

3분기

©2023 Palantir Technologies Inc.



2023년

비즈니스 업데이트



본 프레젠테이션에는 연방 증권법의 의미 내에서 "미래 예측" 진술이 포함되어 있으며 이러한 진술에는 상당한 위험과 불확실성이 포함되어 있습니다. 역사적 사실에 대한 진술 이외의 모든 진술은 미래 지향적인 것으로 간주될 수 있습니다. 여기에는 재무 전망, 제품 개발, 배포 및 가격 책정, 소프트웨어 플랫폼의 기대 이익 및 적용, 비즈니스 전략 및 계획에 관한 진술이 포함되지만 이에 국한되지는 않습니다. (Artificial Intelligence Platform(“AIP”)과 관련된 전략 및 계획, 영업 및 마케팅 노력, 영업 인력, 파트너십 및 고객 포함), 비즈니스에 대한 투자, 시장 동향 및 시장 규모, 현재 또는 잠재 고객에 대한 기대, 파트너십 또는 기타 비즈니스 관계 또는 계획, 기회(성장 기회 포함), 다양한 분야에 대한 당사의 기존 및 잠재적 투자에 대한 기대 및 상업적 계약, 거시 경제 사건에 대한 기대, 잠재적 적격성 또는 시장 지수 포함에 대한 기대, 당사의 자사주 매입 프로그램, 포지셔닝 및 가정에 관한 당사의 기대는 전술한 내용과 관련됩니다. 미래예측진술은 본질적으로 위험과 불확실성을 내포하고 있으며, 그 중 일부는 예측하거나 수량화할 수 없습니다. 어떤 경우에는 "지침", "기대", "예상", "해야 한다", "믿음", "희망", "목표", "프로젝트", "계획"과 같은 용어로 미래 예측 진술을 식별할 수 있습니다. "목표", "예측", "잠재적", "예측", "할 수 있습니다", "할 것입니다", "할 수 있습니다", "할 수 있습니다", "의도합니다", "할 것입니다" 및 이러한 용어의 변형 또는 부정형 이러한 용어 및 이와 유사한 표현. 미래 예측 진술에 지나치게 의존해서는 안 됩니다.

미래예측진술은 미래 성과나 결과를 보장하는 것으로 읽어서는 안 되며, 그러한 성과나 결과가 달성될 시점이나 그에 의해 달성될 상황에 대한 정확한 지표가 될 필요도 없습니다. 미래 예측 진술에는 수많은 위험과 불확실성이 있으며, 그 중 다수는 당사가 통제할 수 없는 요인이나 상황과 관련되어 있습니다. 당사의 실제 결과는 증권거래위원회(“SEC”)에 제출한 문서에 자세히 설명된 위험을 포함하되 이에 국한되지 않는 다양한 요인으로 인해 미래 예측 진술에 명시되거나 암시된 내용과 실질적으로 다를 수 있습니다. 이러한 보고서는 당사의 투자자 관계 웹사이트(investors.palanr.com) 또는 SEC 웹사이트(www.sec.gov)에서 찾을 수 있습니다. 위험이나 불확실성이 현실화되거나 가정이 부정확한 것으로 판명되는 경우, 당사의 결과는 그러한 미래예측 진술에 표현되거나 암시된 내용과 실질적으로 다를 수 있습니다. 법률에서 요구하는 경우를 제외하고 당사는 어떠한 의무도 지지 않으며 이러한 미래 예측 진술을 업데이트하거나 이러한 진술을 실제 결과 또는 당사 기대치의 변화에 맞게 조정할 의도가 없습니다.

우리는 비GAAP 재무 측정 조정 잉여 현금 흐름과 조정 잉여 현금 흐름 마진을 사용합니다. 조정 총 이익 및 조정 총 마진; 청구서; 조정 영업 이익 및 조정 영업 마진; 조정된 주당 이익(손실)(“EPS”), 희석; 비즈니스 평가, 비즈니스 동향 파악, 비즈니스 계획 및 재정적 예측 수립, 전략적 결정을 내리는 데 도움이 되는 조정된 비용입니다. 당사의 정의는 다른 회사에서 사용하는 정의와 다를 수 있으므로 비교 가능성이 제한될 수 있습니다. 또한 다른 회사에서는 이러한 지표나 유사한 지표를 게시하지 않을 수도 있습니다. 또한 이러한 지표에는 연결 운영 명세서에 반영된 특정 비용의 영향이 포함되지 않는다는 점에서 특정 제한 사항이 있습니다. 따라서 이러한 비GAAP 재무 측정은 GAAP에 따라 준비된 측정을 대체하거나 단독으로 사용하는 것이 아니라 추가로 고려해야 합니다. 우리는 가장 유사한 GAAP 측정치에 대한 비GAAP 재무 측정치의 조정을 제공함으로써 이러한 제한 사항을 보완합니다. 우리는 투자자 및 기타 사람들이 단일 재무 척도에 의존하지 않고 당사의 비즈니스, 운영 결과 및 재무 정보를 전체적으로 검토하고 이러한 비GAAP 재무 척도를 가장 직접적으로 비교할 수 있는 GAAP 재무 척도와 함께 볼 것을 권장합니다.

이 프리젠테이션에는 독립적인 업계 출판물이나 기타 공개적으로 이용 가능한 정보뿐만 아니라 내부 소스를 기반으로 한 기타 정보를 기반으로 한 통계 데이터, 예측 및 예측이 포함될 수 있습니다. 이 정보에는 많은 가정과 제한이 포함되어 있으므로 이러한 평가에 과도한 비중을 두지 않도록 주의해야 합니다. 우리는 이러한 업계 간행물 및 기타 공개적으로 이용 가능한 정보에 포함된 데이터의 정확성이나 완전성을 독립적으로 확인하지 않았습니다. 따라서 당사는 해당 데이터의 정확성이나 완전성에 대해 어떠한 진술도 하지 않으며 이 발표 날짜 이후에 해당 데이터를 업데이트할 의무도 없습니다.

이 프리젠테이션에는 공개적으로 사용 가능한 웹사이트, 데이터 또는 기타 정보에 대한 링크가 포함될 수도 있습니다. 당사는 해당 웹사이트, 데이터 또는 정보의 정확성이나 완전성을 독립적으로 확인하지 않았으므로 그 정확성이나 완전성에 대해 어떠한 진술도 하지 않으며 이 프레젠테이션 날짜 이후에 해당 데이터나 정보를 업데이트할 의무도 없습니다. 외부 링크를 포함한다고 해서 Palanr가 링크된 웹사이트나 여기에 포함된 데이터 또는 정보를 보증하는 것은 아닙니다.

본 프레젠테이션에서는 당사 사업을 논의할 때 다양한 성장률을 언급할 수 있습니다. 달리 명시되지 않는 한 이러한 비율은 전년 대비 비교를 반영합니다.

여기에 포함된 Palanr 이외의 로고나 상표는 해당 소유자의 자산이며 참조 목적으로만 사용됩니다. 이러한 사용은 Palanr의 플랫폼과 제품을 보증하는 것으로 해석되어서는 안 됩니다. 미국 국방부(DoD) 시각적 정보의 출현은 DoD의 승인을 암시하거나 구성하지 않습니다.

이 프리젠테이션을 수락하거나 수신함으로써 귀하는 시장 및 당사의 시장 위치에 대한 평가에 대한 책임은 전적으로 귀하에게 있으며, 분석을 수행하고 잠재적인 미래를 포함하여 그러한 정보에 대한 자신의 견해를 형성하는 데 전적으로 책임이 있음을 인정합니다. 우리 사업의 성과.

Palanr는 이스라엘 편
에서 있습니다.

2023년 3분기 하이라이트

→ 4분기 연속 GAAP 수익성; GAAP EPS \$0.03

→ 3분기 연속 GAAP 운영 수익성; 마진 7%, Y/Y 2,000bp 상승

→ 매출은 전년 동기 대비 17% 증가한 5억 5,800만 달러를 기록했습니다.

→ 미국 상업 수익은 전년 동기 대비 +33% 증가한 1억 1,600만 달러를 기록했습니다.

→ 미국 상업 고객 수는 전년 대비 37% 증가했습니다. _____

→ 조정 영업 마진 29%; 4분기 연속 조정 영업 마진 확대

→ 영업활동으로 인한 현금 1억 3,300만 달러; 마진 24%

→ 조정된 무료 현금 흐름 1억 4,100만 달러; 마진 25%

우리는 고객을 지난 12개월 동안 수익을 인식한 조직으로 정의합니다.
조정된 운영 마진에는 주식 기준 보상 비용 및 관련 고용주 급여세가 제외됩니다.
조정된 잉여현금흐름과 조정된 잉여현금흐름마진에는 주식 기반 보상 및 자산 및 장비 구매와 관련된 고용주 급여세가 제외됩니다.
가장 직접적으로 비교할 수 있는 GAAP 측정치와 이러한 비GAAP 재무 측정치의 조정 내용은 부록을 참조하십시오.

2023년 3분기 TTM 하이라이트

1억 4,700만 달러

GAAP 순이익

3,600만 달러

GAAP 영업 이익

4억 3백만 달러

미국 상업 수익

전년 대비 +23%

미국 상업 수익

5억 2백만 달러

조정된 잉여현금흐름

24%

조정된 잉여현금흐름마진

5억 3,800만 달러

조정영업이익

25%

조정된 영업 이익률

Palanr는 AIP를 통해 우크라이나의 디지털 재구성을 가속화하는 우크라이나 디지털 혁신부(Ministry of Digital Transformaon)를 지원하게 된 것을 자랑스럽게 생각합니다.

“

우리는 주정부가 수백만 달러를 절약하고, eecve 관리 결정을 내리고, 정부의 가상 보조자가 되는 데 도움이 되는 기술을 개발하고 있습니다.

Mykhailo Fedorov, 혁신, 교육, 과학 및 기술 개발 부총리 - 우크라이나 디지털 혁신부 장관



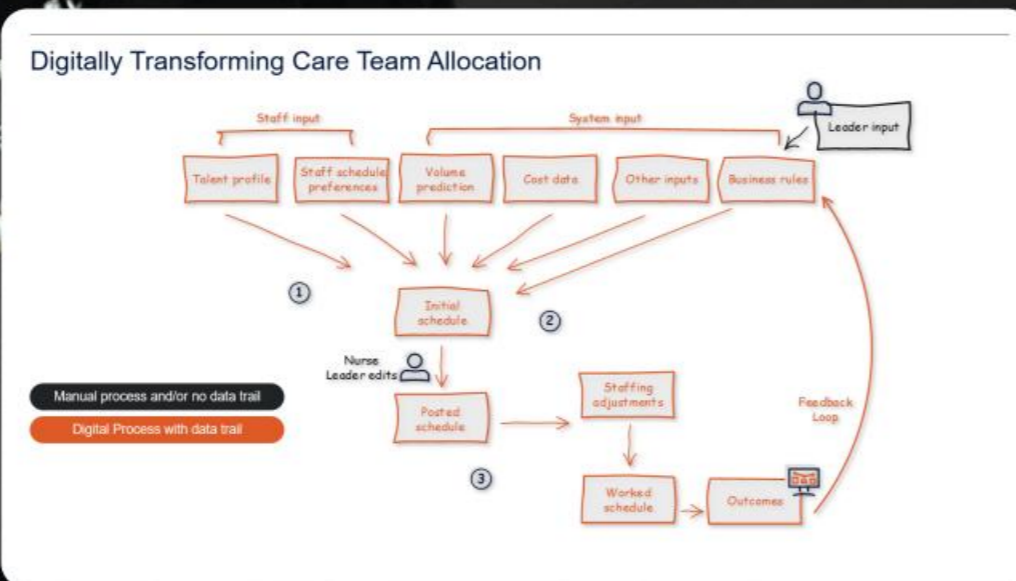
우리 소프트웨어는 미국 전역 병원 침대의 16%에서 사용되고 있으며, 1년 전 약 1%에서 증가했다.



우리는 이를 9개 시설의 특허 보유 단위 전체에 걸쳐 확장할 수 있었으며 미래를 내다보고 있습니다.

우리는 180개 이상의 병원에 있을 것입니다... 그것은 90,000명의 간호사입니다.

휘트니 스타웬-쥬르겐스 DNP-HSL, MSN, RN, CCRN-K, NE-BC,
HCA Healthcare 임상 수술 부사장



팔란 마스터클래스

휘트니의 변신에 관한 마스터 클래스 시청하기
전략적 일정을 갖춘 Healthcare Stang

Palanr는 Dresner Advisory Services에서 발행한 2023년 AI, 데이터 과학 및 기계 학습 Wisdom of Crowds® 시장 조사에서 1위 공급업체로 선정되었습니다.

[보고서를 읽고 그 이유를 알아보세요.](#)

저작권 2023 - 드레스너 자문 서비스



AIPCon에서 고객들은 AIP 워크플로우를 공개했습니다.

불과 5개월 전에 출시된 AIP는 이미 에너지부터 금융, 호텔, 의료까지 다양한 분야에 걸쳐 거의 300개에 달하는 조직에서 사용되고 있습니다.



“

우리는 환자의 생명이 위태로워졌습니다.
 ... 그래서 도구를 가질 수 있는 능력
 정보를 어디서 찾았는지 정확히 알려주는 것은 매
 우 중요합니다.



HCA
Healthcare

Michael Schlosser 박사, MD, MBA
 SVP 케어 혁신
 그리고 이노바온

“

우리는 '우리는 maers가 작동하는 것을 만들니
 다'라고 말하고 싶습니다. Palanr는 우리가 문제에
 집중할 수 있도록 도와줍니다.



EATON

브라이언 피페어
 공급 부사장
 체인 디지털화

“

실시간으로 도움을 즉시 보낼 수 있는 것이 중요
 합니다. 그래서 우리는 수술을 더욱 효율적으로 만들
 수 있을 뿐만 아니라 생명을 구할 수도 있습니다.



cintra

저스트 더티
 이노바온 대표

[AIP BOOTCAMPS]

5일 이내에 0에서 사용 사례까지.

AIP 결과를 위한 새로운 시장 진출 접근 방식

우리는 140개 이상의 조직을 대상으로 AIP 부트캠프를 실시할 예정입니다.

11월 말까지. 몰입형 키보드 실습 세션

신규 및 기존 고객이 Palanr 엔지니어와 함께 실시간으로 구축할 수 있도록 합니다.

모두 작전에 AI를 배치한다는 공통 목표를 향해 노력하고 있습니다.

1/ 미션 크리티컬 작업에 AI를 적용하는 방법 이해

2/ AIP의 초기 사용 사례 개발

삼/ 출시를 위해 사용자 온보딩 및 교육



저는 이 계약에 대해 매우 비판적으로 접근했습니다. [...] 누군가가 와서 하루 만에 제품을 만드는 것은 어렵습니다. 특히 우리가 몇 달 동안 다른 엔진과 작업했지만 결과를 보지 못한 경우에는 더욱 그렇습니다.

우리는 Palanr와 협력하여 8시간 이내에 원하는 결과를 얻었습니다.

우리는 바로 다음날 CEO에게 프레젠테이션을 했습니다.



엘리엇 스미스
데이터 과학



↗ 일정을 계획하세요
오늘의 AIP 부트캠프

일선 혁신가가 더 멀리,
더 빠르게 나아갈 수
있도록 지원합니다.

정부에 제공하기 위해 힘들게 얻
은 경험을 바탕으로 구축된 기
술을 활용함으로써 고객과 파트너
는 차세대 개발에 집중할 수 있
습니다.



PALANTIR / SOFTWARE FOUNDATIONAL
SOFTWARE OF TOMORROW.
DELIVERED TODAY.™

EST. 2003 / PALO ALTO, CA
HQ / DENVER, CO

© COPYRIGHT
ALL RIGHTS RESERVED

Announcing Palantir Government Web Services

WORLD-CLASS SOFTWARE
FOR DATA ANALYTICS
& DATA-DRIVEN DECISION
MAKING [✓]

Technical Annex

PALANTIR
TECHNOLOGIES INC.
PALANTIR.COM

FedStart는 일반적인 18개월, 최대 200만 달러의 인증 프로세스를 6주 만에 적은 비용으로 완료할 수 있는 프로세스로 전환합니다.

9개의 최신 FedStart 파트너를 맞이하게 된 것을 자랑스럽게 생각합니다.



CALYPSOAI



국립 NIH
발전을 위한 센터
번역과학




Palantir의 정부용 소프트웨어 서밋에서 Mark Brunner는 Primer AI가 어떻게 AI 솔루션으로 방어를 재구성하고 Palantir의 FedStart 프로그램을 통해 액세스 및 인증 문제를 극복하는지 공유했습니다.

“

Palantir의 FedStart 프로그램은 FedRAMP High에 대한 원스톱 상점과 경제적으로 실행 가능한 플랫폼을 제공했습니다. 이는 우리와 같은 회사의 판도를 바꾸는 혁신입니다.

Mark Brunner, Primer AI 공공 부문 사장

[기조연설 전문 보기](#)



3분기

©2023 Palantir Technologies Inc.



2023

금융



AIP 혁명과 함께 2023년 3분기 미국 상업 가속화

전년 대비 +33%

미국 상업 수익

+13% Q/Q

미국 상업 수익

전년 대비 +37%

미국 상업 고객 수

+12% Q/Q

미국 상업 고객 수

102

미국 상업 거래가 마감되었습니다.

+65% Q/Q

미국 상업 거래가 마감되었습니다.

10배

3년간 미국 상업 고객 수 증가

\$2억 5200만

미국 상업용 TCV

+55% Y/Y

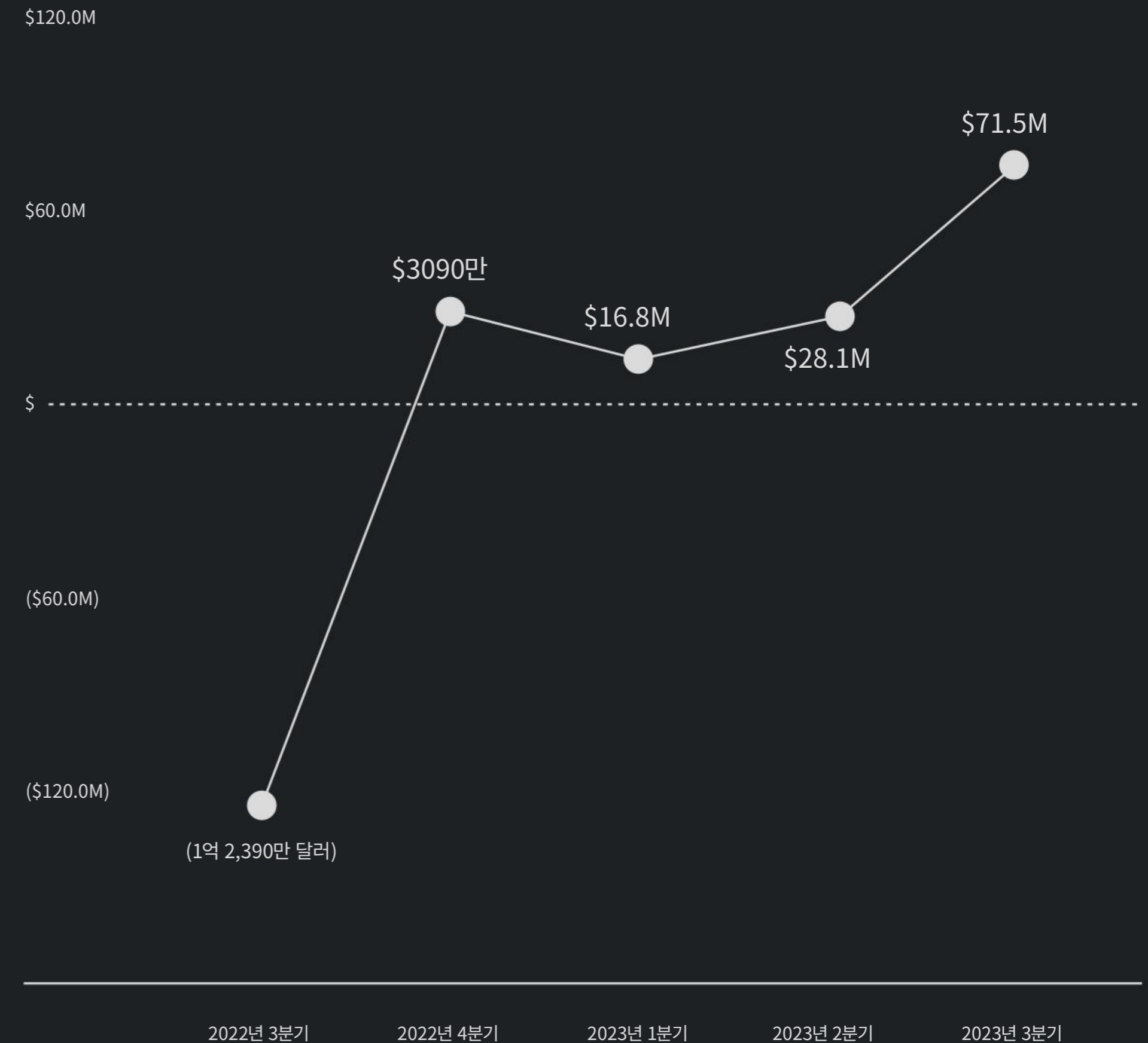
달러 가중 듀라온 기준

총 계약 가치("TCV")는 계약 실행 시 고객과 체결했거나 고객이 체결한 계약의 총 잠재적 평생 가치입니다. TCV는 고객이 이용할 수 있는 모든 계약 옵션을 행사하고 계약이 종료되지 않는 것으로 가정합니다. 그러나 당사 계약의 대부분은 편의를 포함한 종료 조항의 적용을 받으며, 계약이 종료되지 않거나 계약 반대권이 행사된다는 보장은 없습니다.
달러 가중 듀라온 기준은 해당 기간에 종료된 계약의 총 가치를 동일한 계약의 달러 가중 평균 듀라온으로 나눈 값을 의미합니다.

우리는 4분기 연속 GAAP 수익성을 달성했습니다.

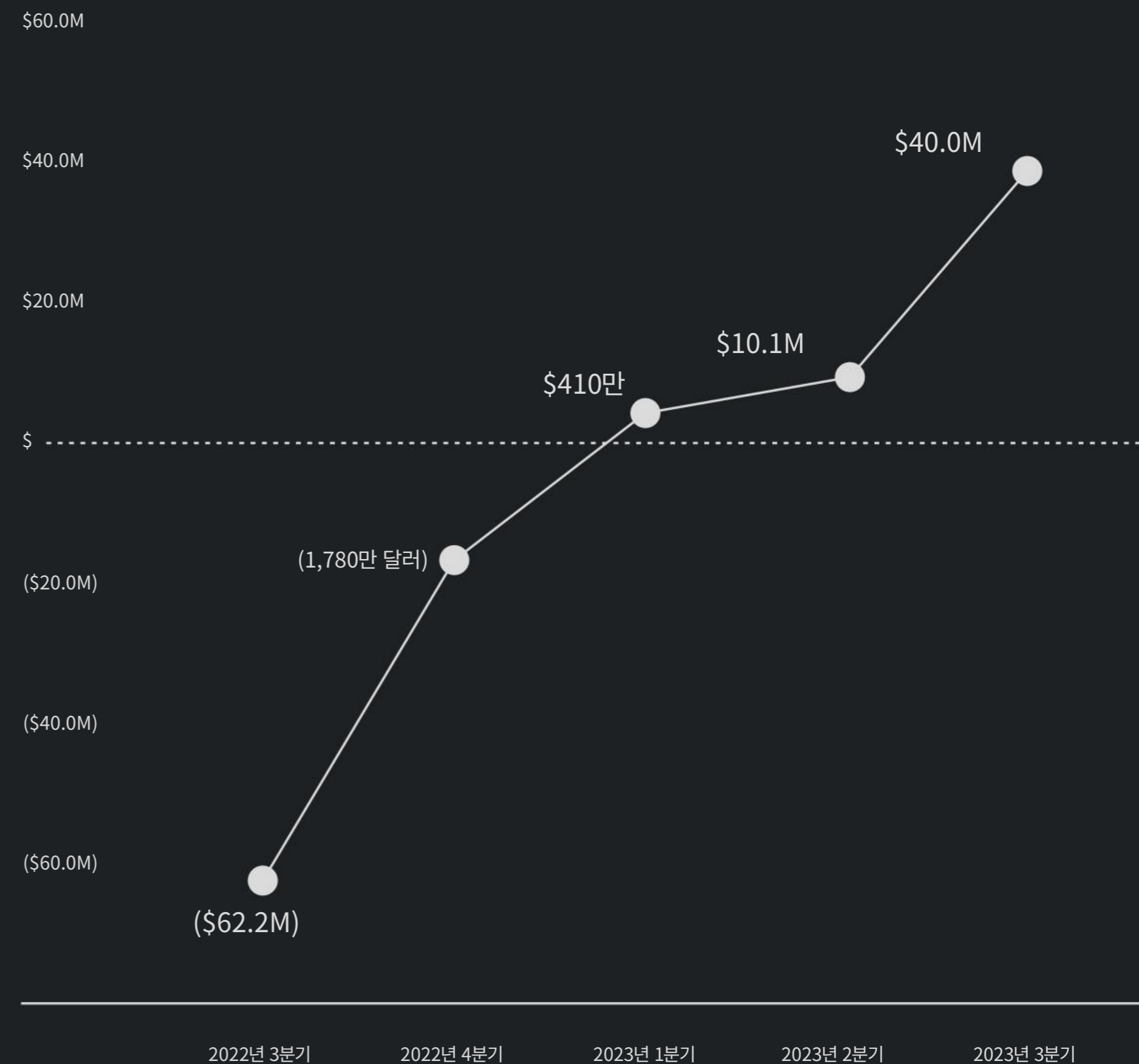
2023년 3분기 GAAP 주당 수익은 0.03달러로 전년 동기 대비 0.09달러 증가했습니다.

GAAP 순이익(손실)

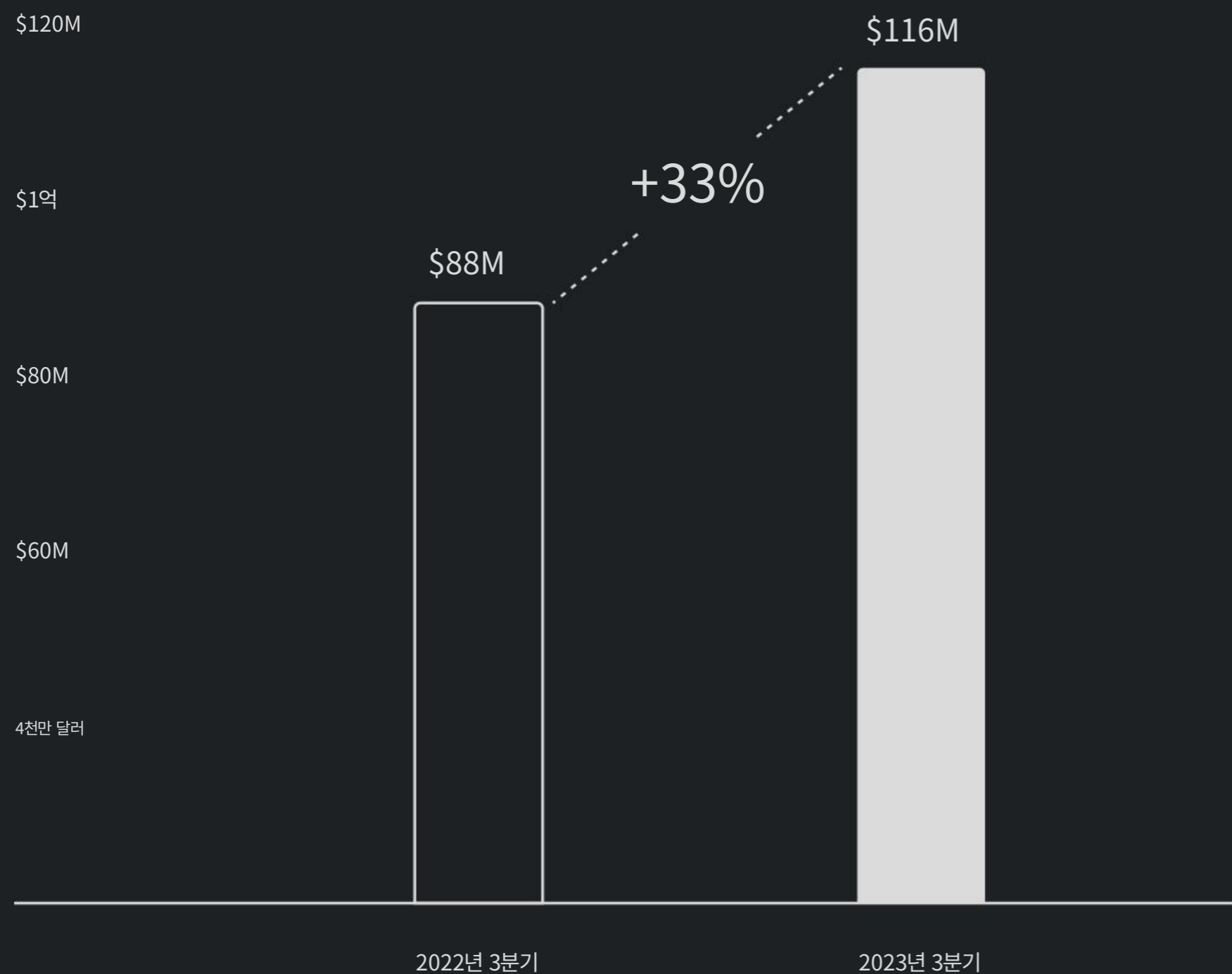


우리는 3분기 연속 GAAP 운영 수익
성을 달성했습니다.

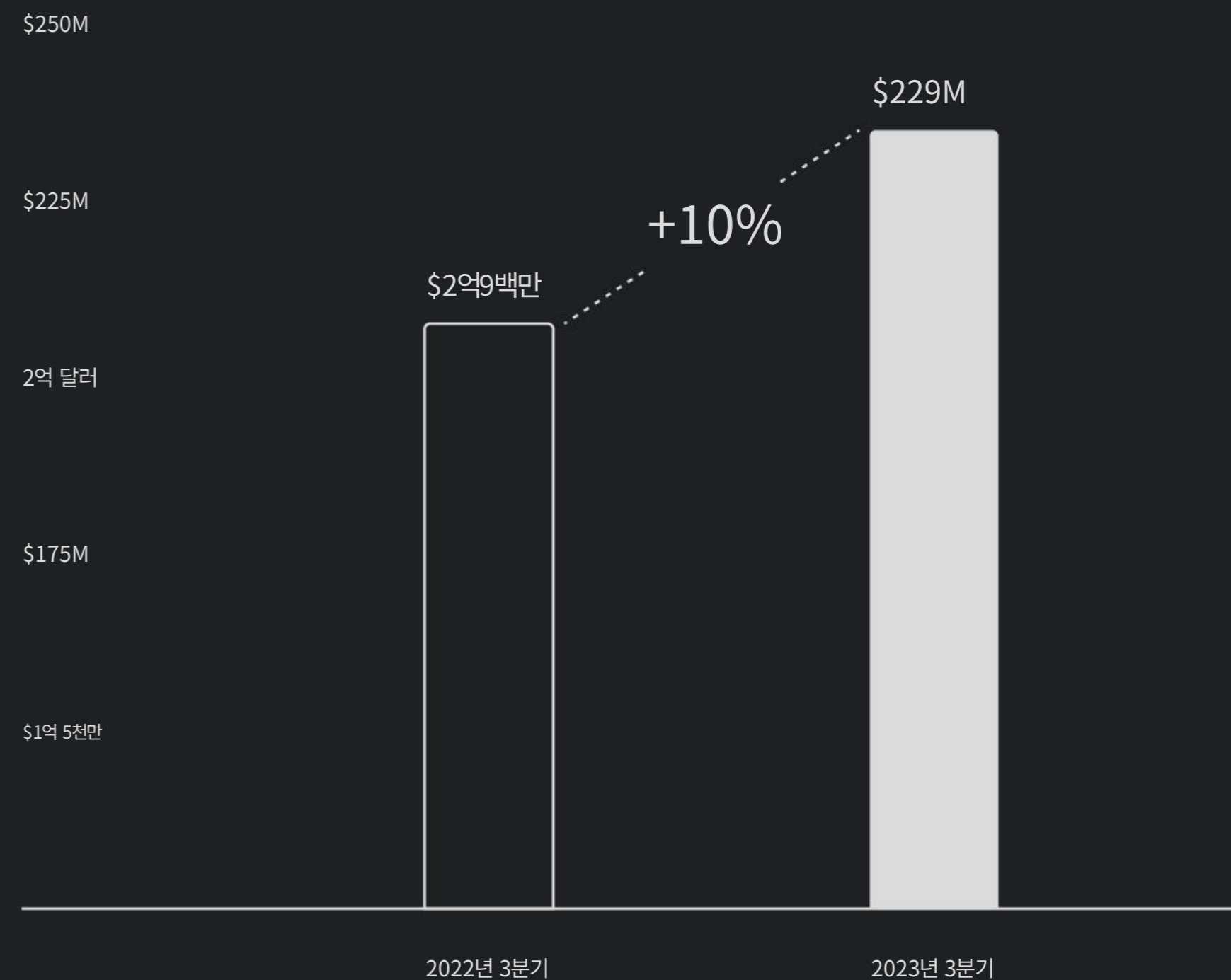
GAAP 영업이익(손실)



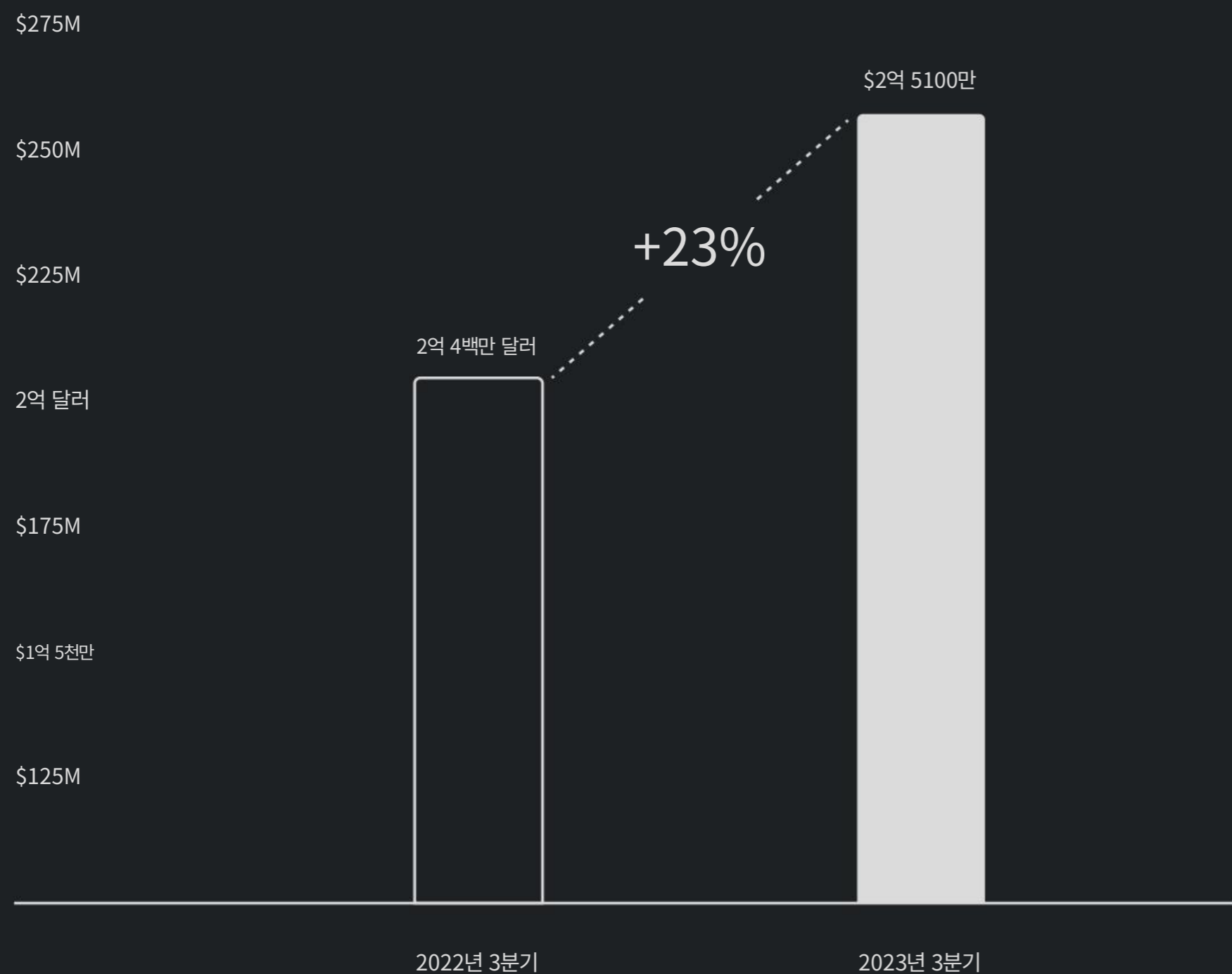
미국 상업 수익 성장



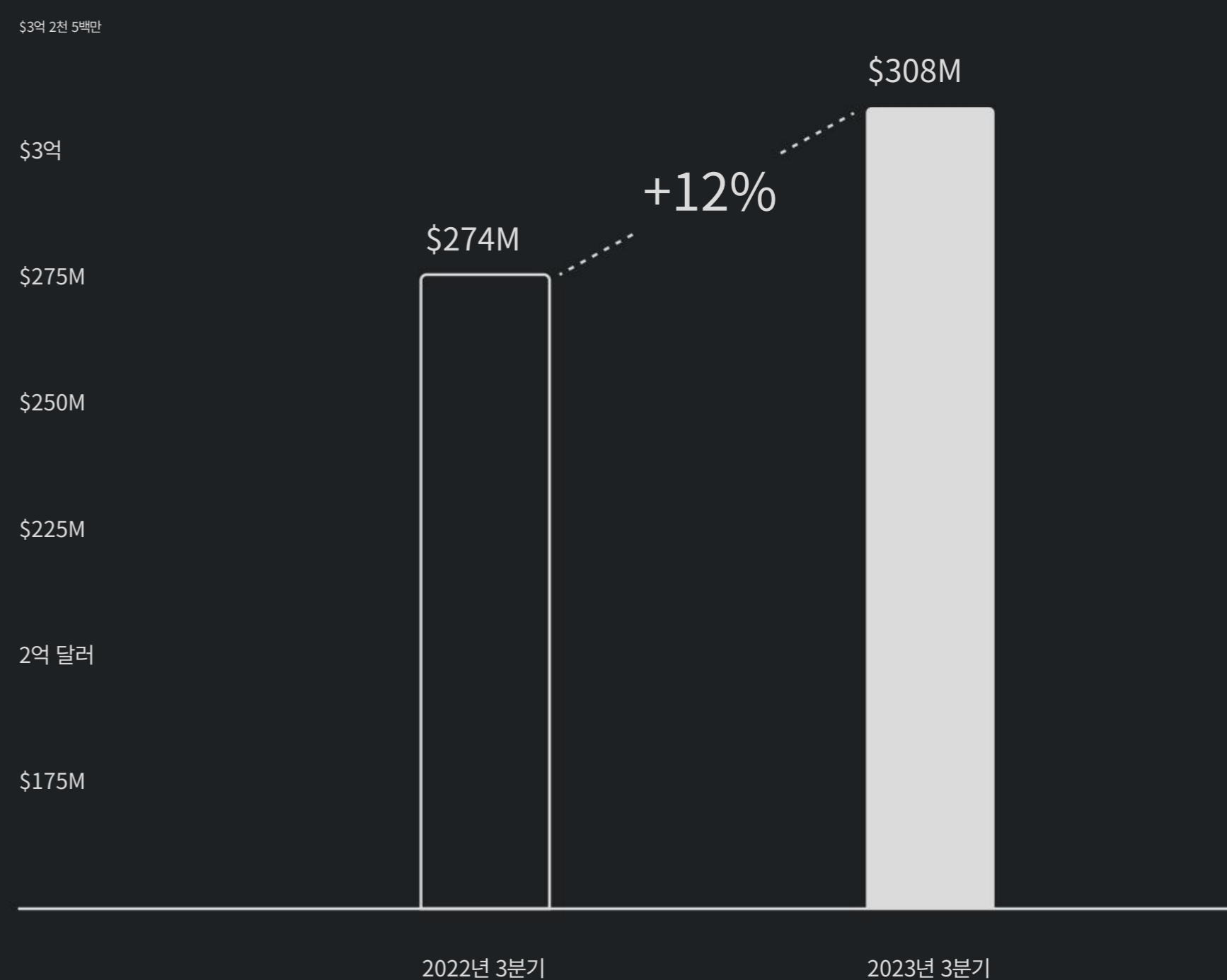
미국 정부 수익 성장



상업 수익 성장

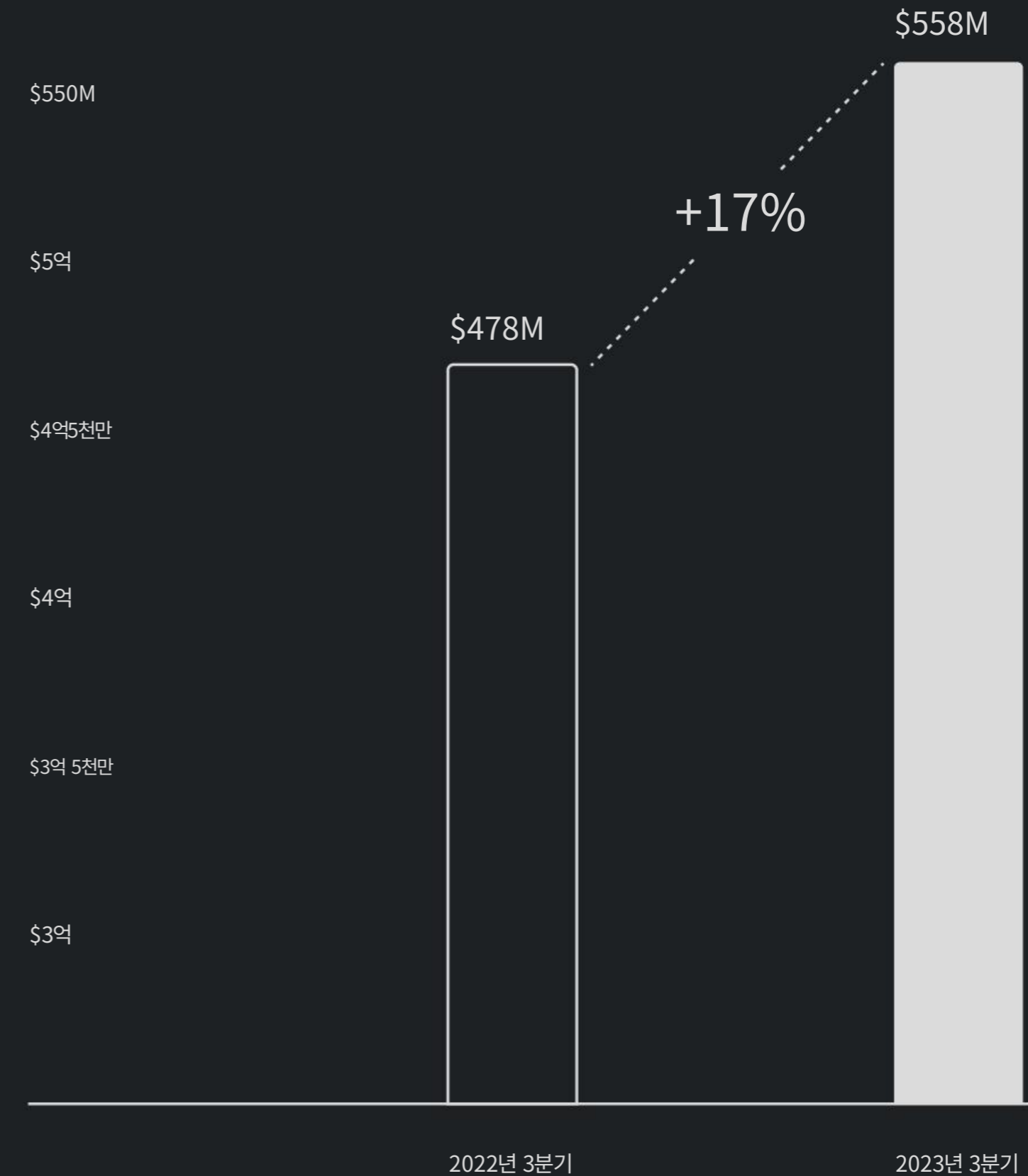


정부 수익 성장

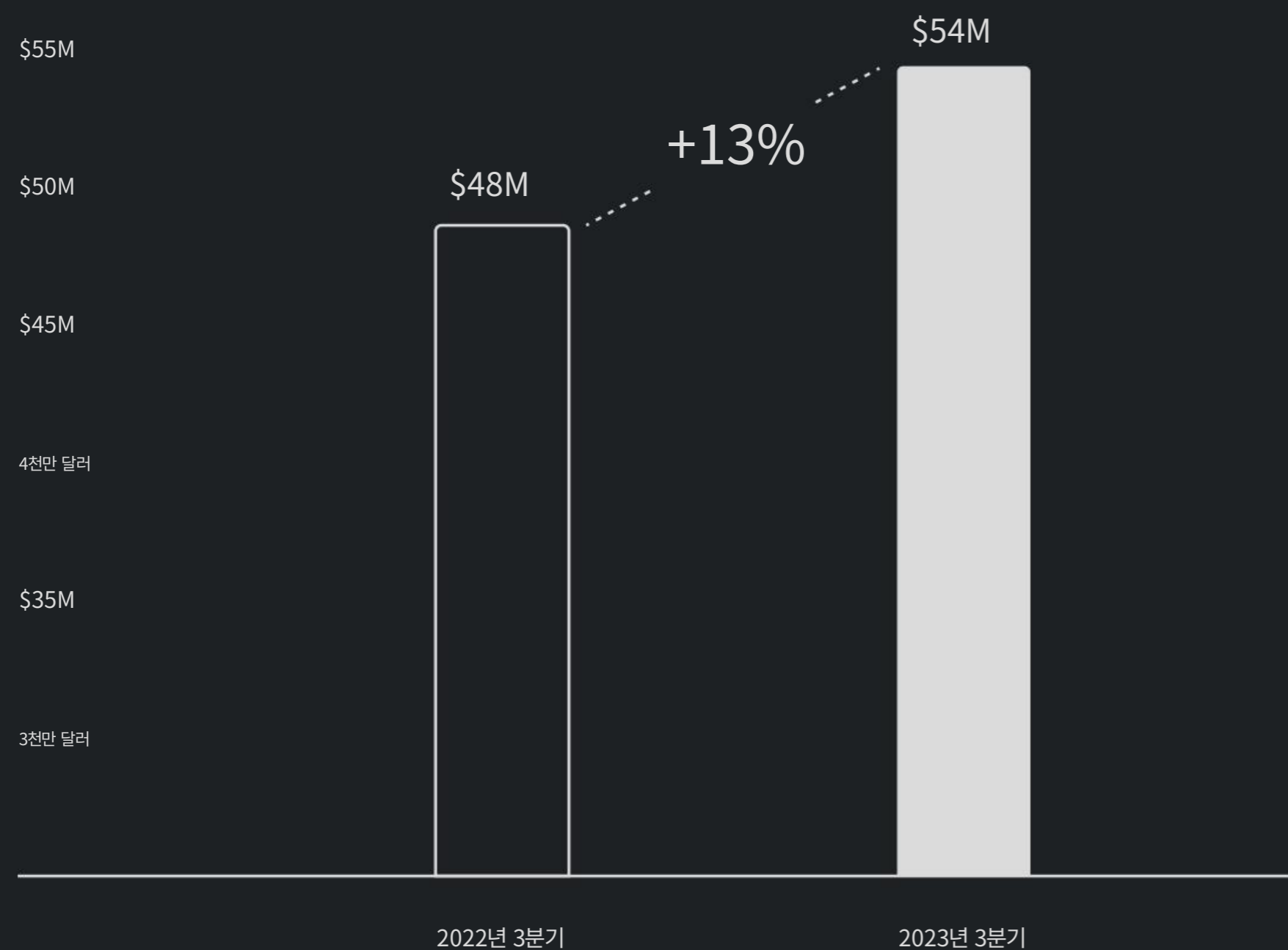


미국 상업 사업의 지속적인 가속화에 힘입어 총 수익은 전년 동기 대비 17% 증가했습니다.

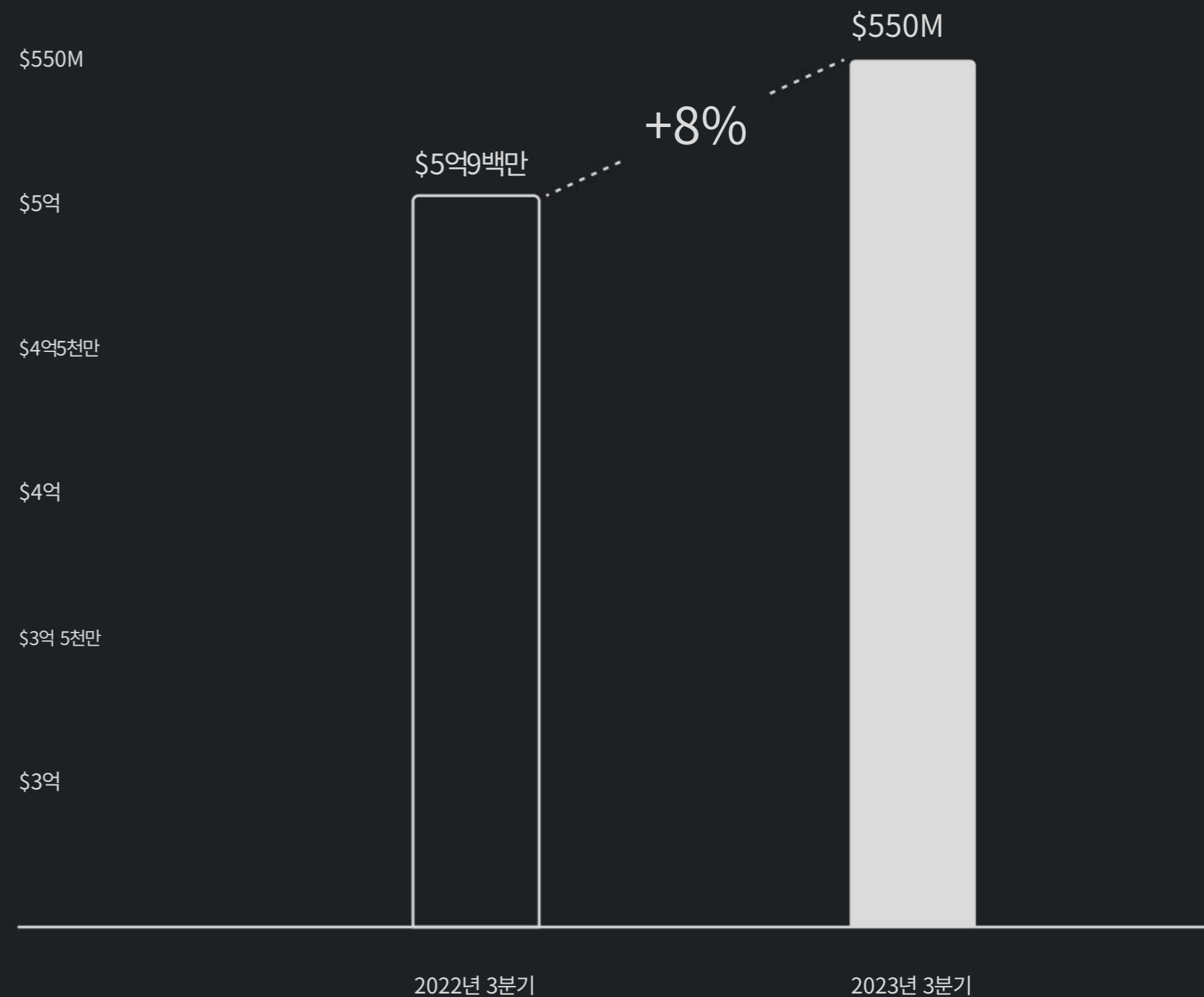
총 수익 성장



평균 TTM 수익 상위 20개 고객



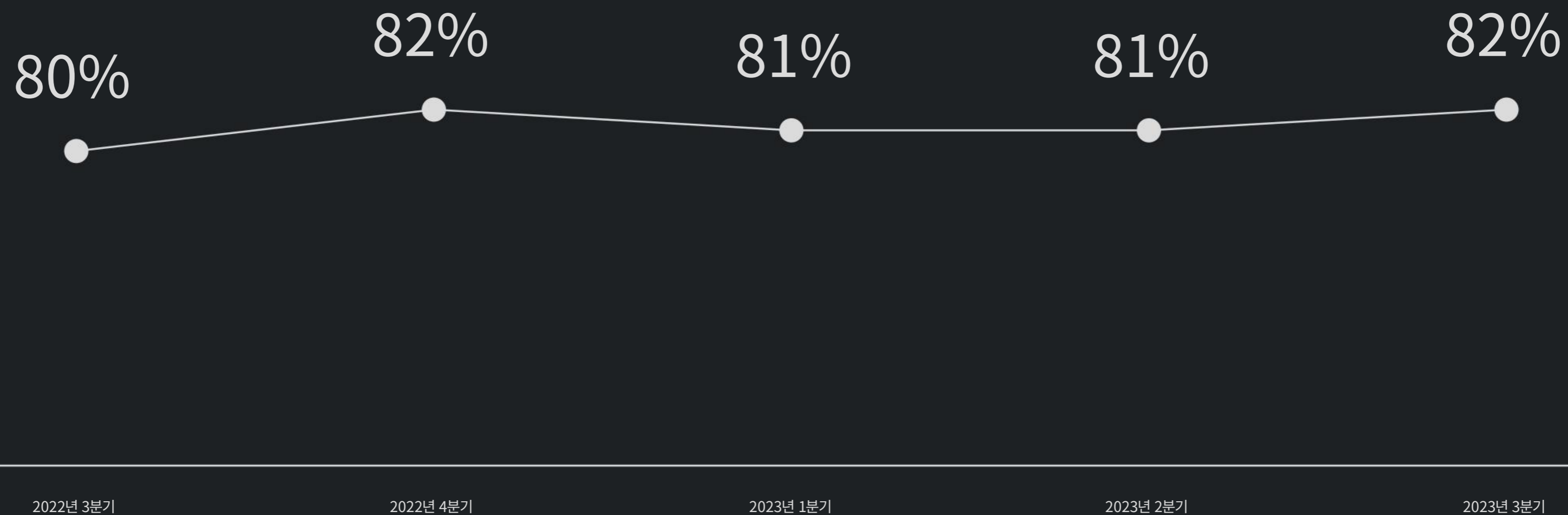
빌링스



고객당 평균 TTM 수익은 (a) 각 기간의 회사의 지난 12개월 수익을 (b) 해당 기간의 수익이 파생된 고객 수로 나눈 값으로 정의됩니다. 제시된 각 기간 동안 상위 20개 고객의 평균 TTM 수익은 각 해당 기간에 가장 많은 수익을 인식한 20개 고객으로부터 인식한 평균 수익입니다.

청구액은 수익에 표시된 기간 동안의 계약부채 변동을 더한 금액으로 정의됩니다. 가장 직접적으로 비교 가능한 GAAP 측정치와 기타 비GAAP 재무 측정치의 조정 내용은 부록을 참조하십시오.

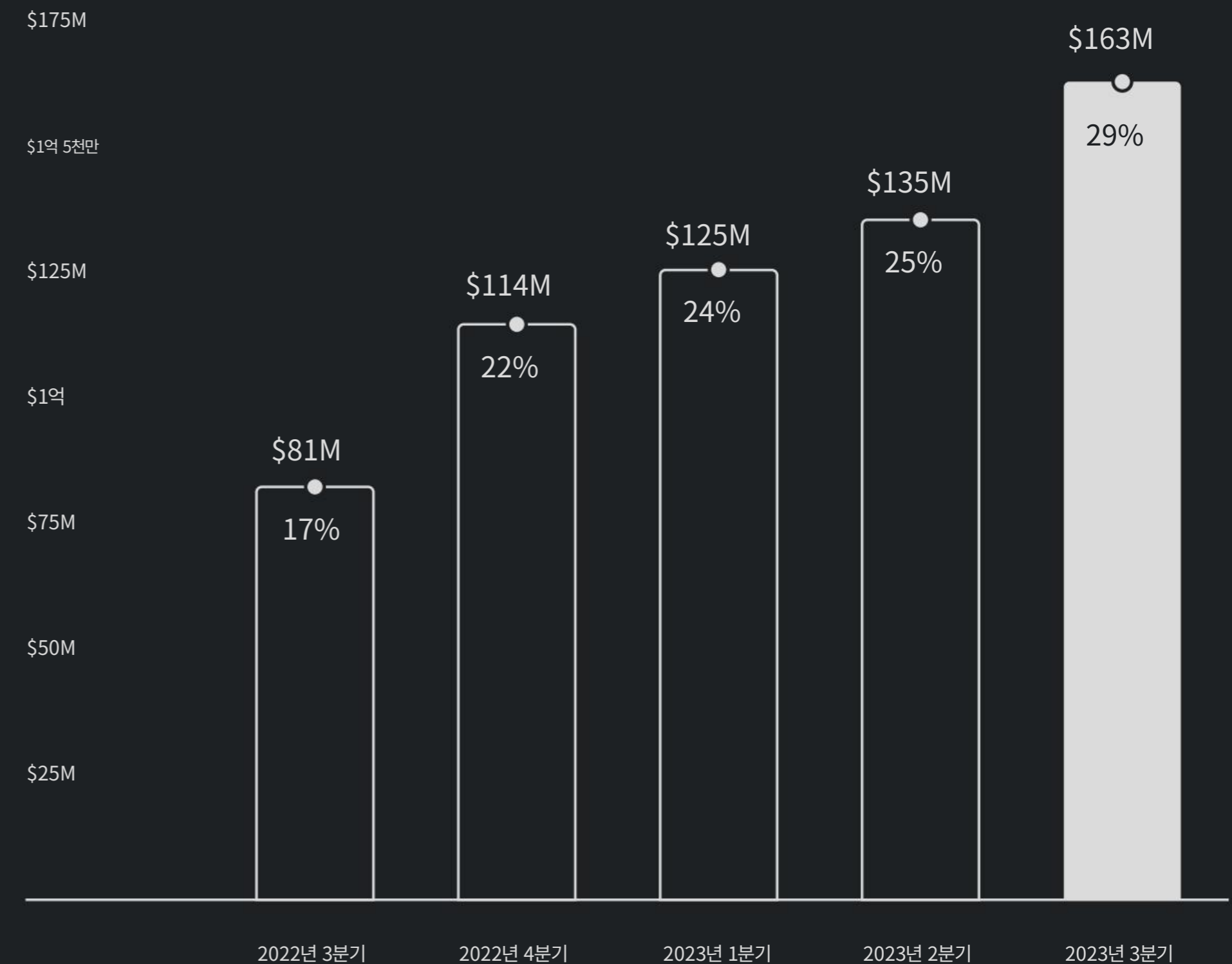
● 조정. 총이익



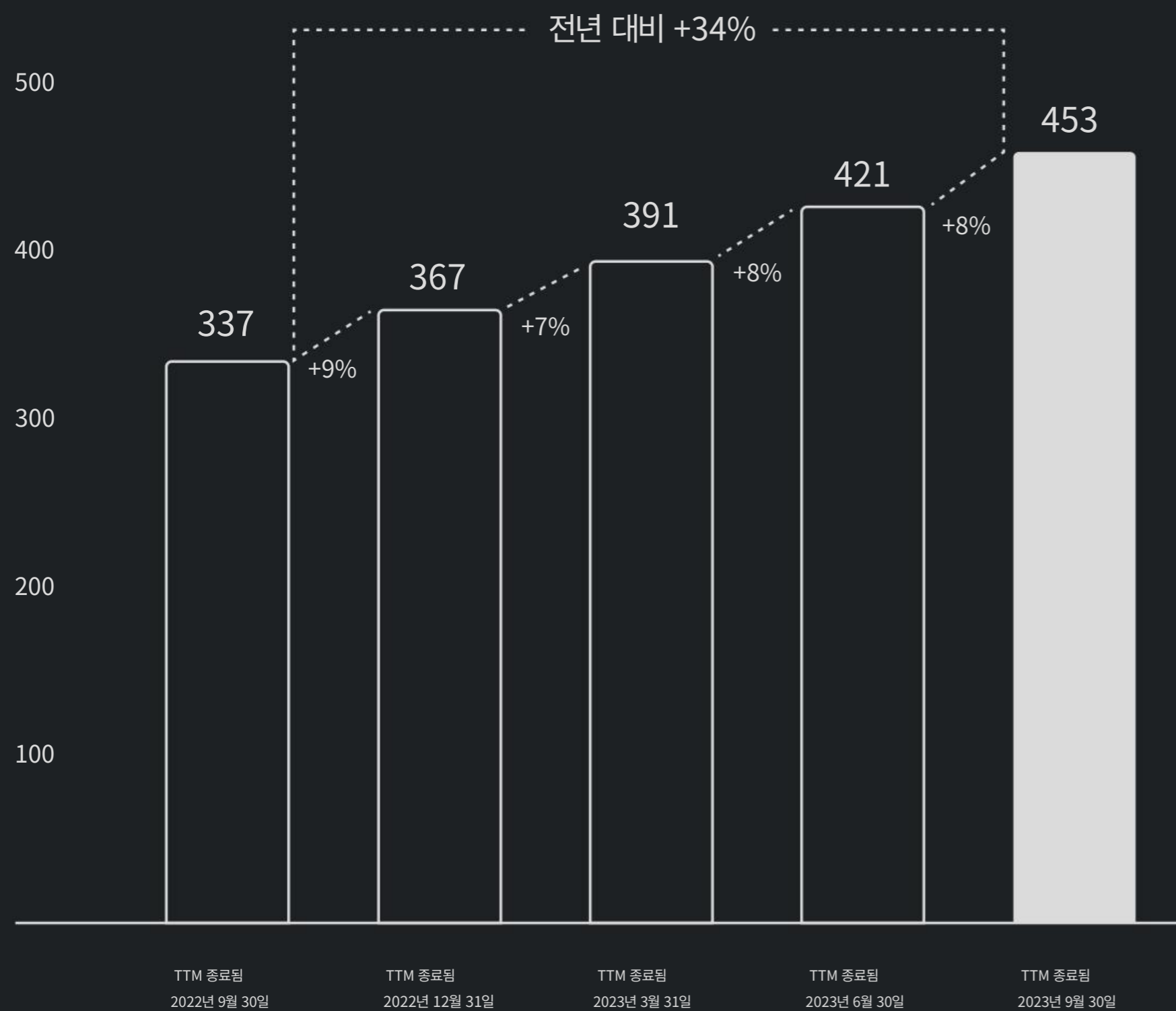
우리는 대규모로 운영 레버리지를 추진하면서 AIP와 미국에 계속 공격적으로 투자하고 있습니다.

2023년 3분기 조정영업이익은 \$163M, 마진 29%

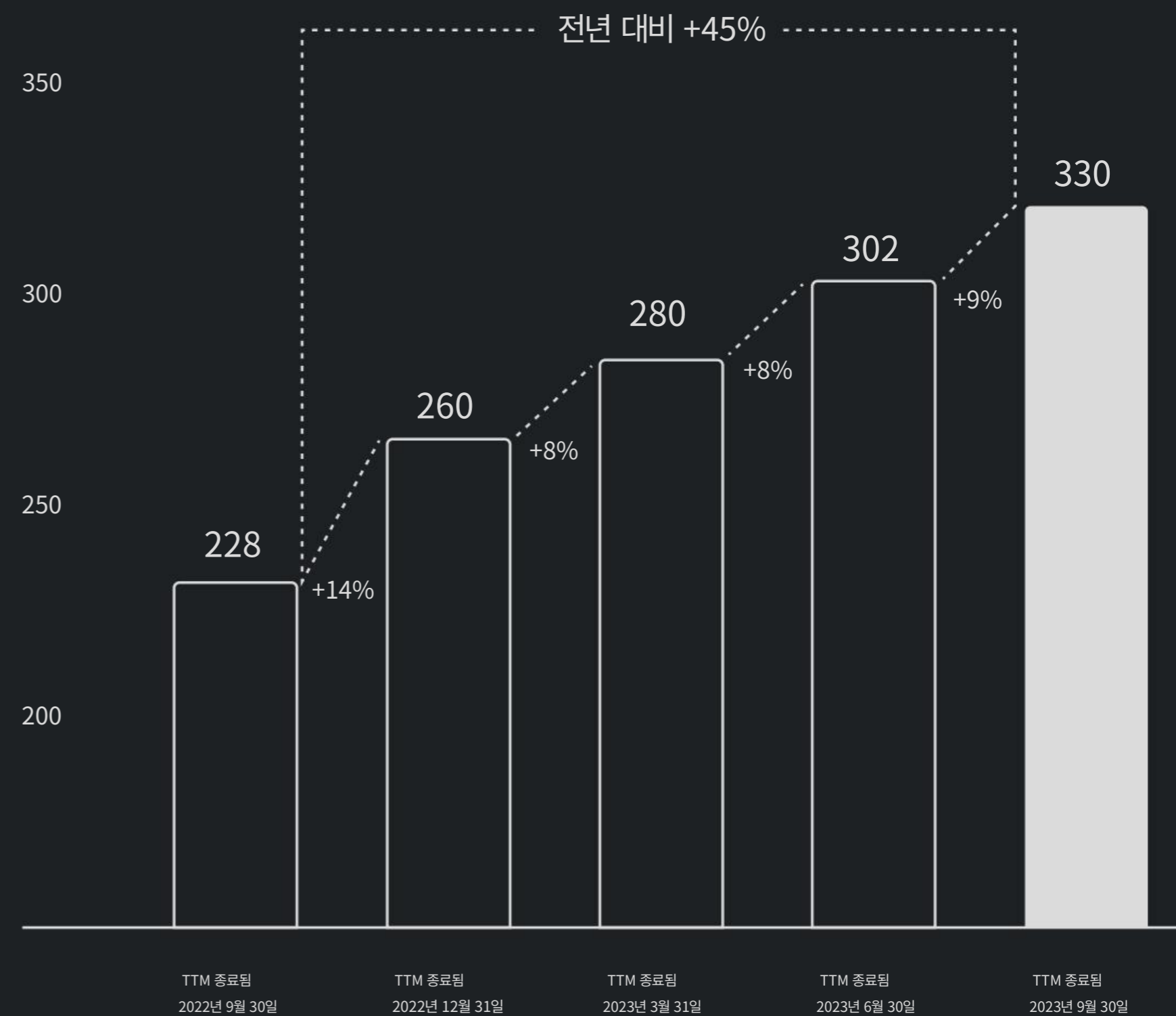
- 조정된 영업이익률



고객 수



상업 고객 수



성사된 거래의 가치는 총 계약 가치를 반영합니다.
정부 및 상업 고객과 체결했거나 체결한 계약에는 해당 고객이 이용할 수 있는 기존 계약상의
무와 실행되지 않은 계약 옵션이 포함됩니다.

2023년 3분기에 문을 닫았습니다.

80건의 거래

최소 100만 달러.

29

그 중 최소 500만 달러는 있었다.



12

그 중 최소 1천만 달러는 있었습니다.

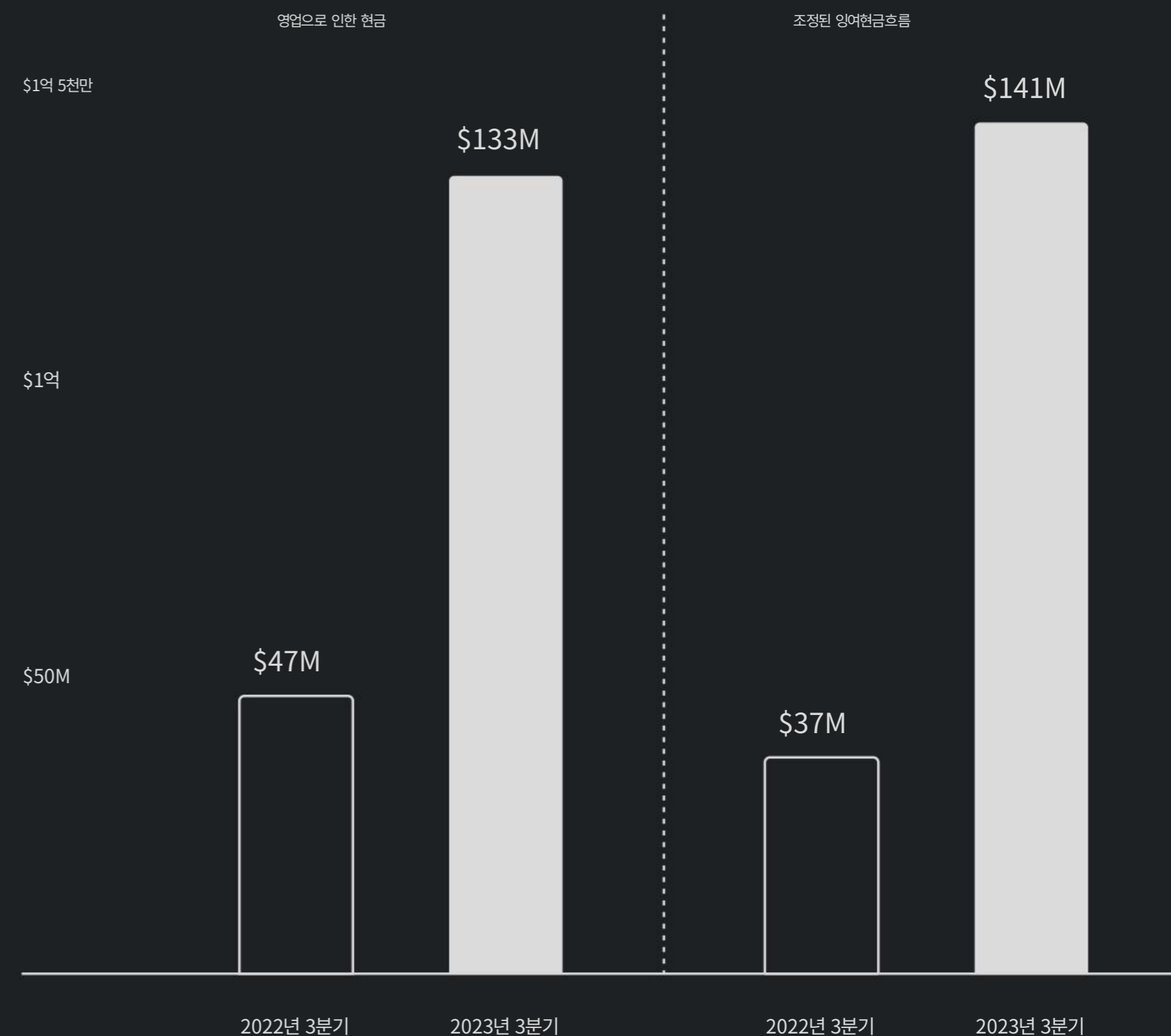


2023년 3분기를 다음과 같이 마무리했습니다.

\$33억

현금, 현금 등가물, 미국 국채로 이루어져 있으며 부채는 없습니다.

운영 및 현금 조정된 잉여현금흐름



2023년 4분기

2023년 4분기에는 다음이 예상됩니다.

→ 사이의 수익

5억 9900만 달러 - 6억 300만 달러.

→ 사이의 운영으로 인한 조정 수입

1억 8,400만 달러 - 1억 8,800만 달러.

→ GAAP 순이익.

나의 2023

2023년 전체:

→ 우리는 수익 지침을 다음으로 상향 조정하고 있습니다.

22억 1,600만 달러 - 22억 2,000만 달러.

→ 우리는 운영 지침에서 조정 수입을

6억 700만 달러 - 6억 1100만 달러.

→ 우리는 올해 각 분기마다 GAAP 순이익을 계속 예상하고 있습니다.

3분기

©2023 Palantir Technologies Inc.



2023

부록



부록

추가 지표 및 참고 사항

(백만 달러)	2022년 3분기	2022년 4분기	2023년 1분기	2023년 2분기	2023년 3분기
총 RPO	\$ 1,254	\$ 973	\$ 936	\$ 968	\$ 988
단기 RPO	\$ 555	\$ 517	\$ 529	\$ 558	\$ 560
장기 RPO	\$ 699	\$ 456	\$ 407	\$ 410	\$ 428
빌링스	\$ 509	\$ 387	\$ 614	\$ 603	\$ 550

2023년 3분기 순달러 보유율은 107%였으며, 이는 주로 유럽 대륙의 상업 사업의 역풍에 영향을 받았습니다. 순 달러 보유에는 지난 12개월 동안 인수한 신규 고객의 수익이 포함되지 않으므로 미국 상업 비즈니스의 최근 가속화를 반영하지 않습니다.

순달러 유보금은 (a) 이전 12개월 동안 계산된 고객에게 귀속된 각 기간의 이후 12개월 동안의 수익을 (b) 동일한 고객으로부터 인식된 이전 이후 12개월 동안의 수익으로 나누어 계산됩니다.
잔여 이행 의무("RPO")는 정부 및 상업 고객과 체결했거나 체결한 계약의 가치를 반영하며 아직 인식되지 않은 취소 불가능한 계약 수익을 나타냅니다. 여기에는 이연 수익이 포함됩니다. 특정한 경우에는 청구될 금액입니다. 우리는 회계 표준 규약 606조 - 고객과의 계약에서 발생하는 수익에 따라 원래 계약 기간이 12개월 이하인 계약에 대해 남은 이행 의무를 공개하지 않는 실용적인 방법을 선택했습니다.

부록

영업 활동의 현금 흐름을 조정된 잉여 현금 흐름 및 조정된 잉여 현금 흐름 마진으로 조정

조정된 잉여현금흐름마진은 조정된 잉여현금흐름을 수익으로 나누어 계산됩니다.

(\$천)	2022년 3분기	2023년 3분기	TTM 2023년 3분기
영업활동으로 인한 현금흐름	\$ 47,066	\$ 133,443	\$ 489,774
추가하다:			
주식 기반 보상과 관련된 고용주 급여세로 지급된 현금	3,930	8,969	26,933
더 적은:			
부동산 및 장비 구매에 사용되는 현금	(14,436)	(1,565)	(15,172)
조정된 잉여현금흐름	\$ 36,560	\$ 140,847	\$ 501,535
조정된 잉여현금흐름마진	8%	25%	24%

부록

조정 총 이익 및 조정 총 이익에 대한 총 이익 조정

주식보상 제외

조정 총이익은 조정 총 이익을 수익으로 나누어 계산됩니다.

(\$천)	2022년 3분기	2022년 4분기	2023년 1분기	2023년 2분기	2023년 3분기
총 이익	\$ 370,269	\$ 404,313	\$ 417,541	\$ 426,418	\$ 450,237
추가하다:					
주식기준보상	10,525	10,648	9,177	8,004	7,814
조정 총 이익	\$ 380,794	\$ 414,961	\$ 426,718	\$ 434,422	\$ 458,051
조정된 총이익	80%	82%	81%	81%	82%

부록

영업이익(손실)의 조정영업이익 및 조정영업이익 조정

주식 기반 보상 및 관련 고용주 급여세 제외

(\$천)	2022년 3분기	2022년 4분기	2023년 1분기	2023년 2분기	2023년 3분기	TTM 2023년 3분기
영업이익(손실)	\$ (62,191)	\$ (17,826)	\$ 4,115	\$ 10,074	\$ 39,983	\$ 36,346
추가하다:						
주식기준보상	140,308	129,398	114,714	114,201	114,380	472,693
주식 기반 보상과 관련된 고용주 급여세	3,133	2,692	6,285	10,760	8,909	28,646
조정영업이익	\$ 81,250	\$ 114,264	\$ 125,114	\$ 135,035	\$ 163,272	\$ 537,685
조정된 영업 이익률	17%	22%	24%	25%	29%	25%

GAAP 주당 순이익(손실)(희석화)과 조정 주당 이익(손실)(희석) 조정

(주당 금액을 제외한 금액은 천 단위)	2022년 3분기	2023년 3분기
보통주에 귀속되는 당기순이익(손실)	\$ (123,875)	\$ 71,505
추가 / (덜):		
주식기준보상	140,308	114,380
주식 기반 보상과 관련된 고용주 급여세	3,133	8,909
소득세 효과 및 조정 [1]	(3,491)	(39,775)
보통주에 귀속되는 조정순이익	\$ 16,075	\$ 155,019
희석된 GAAP 주당 수익(손실) 계산에 사용되는 가중 평균 주식	2,073,265	2,325,600
조정 주당 이익 계산에 사용되는 조정 가중 평균 주식, 희석 [2]	2,142,506	2,325,600
조정 주당 순이익, 희석	\$ 0.01	\$ 0.07

[1] 소득세 효과는 2023년과 2022년 종료 기간에 대해 각각 23.0%와 22.2%의 장기 연간 eecve 세율 추정을 기준으로 합니다. 회사의 예상 장기 연간 eecve 세율은 주식 기준 보상과 같은 특정 비현금 항목을 제외하고 세금 가치 공제 변경과 같은 특정 항목의 효과를 제거하여 기간 전반에 걸쳐 일관성을 제공하기 위해 사용됩니다.

[2] 회사의 순손실 포지션으로 인해 GAAP 관점에서 제외된 2022년 9월 30일에 종료된 3개월 동안 추가로 6,900만 개의 희석 증권을 포함합니다.

부록

청구에 대한 수익 조정

(\$천)	2022년 3분기	2022년 4분기	2023년 1분기	2023년 2분기	2023년 3분기
수익	\$ 477,880	\$ 508,624	\$ 525,186	\$ 533,317	\$ 558,159
계약부채의 변경	30,807	(121,589)	88,614	69,952	(8,199)
빌링스	\$ 508,687	\$ 387,035	\$ 613,800	\$ 603,269	\$ 549,960

부록

수익 비용과 총 운영 비용을 조정된 비용으로 조정

(\$천)	2022년 3분기	2023년 2분기	2023년 3분기
총 비용	\$ 540,071	\$ 523,243	\$ 518,176
더 적은:			
주식기준보상	140,308	114,201	114,380
주식 기반 보상과 관련된 고용주 급여세	3,133	10,760	8,909
조정된 비용	\$ 396,630	\$ 398,282	\$ 394,887